


OŚCIEŻNICE REGULOWANE

Z KĄTOWNIKIEM T80 LUB T63

KONSTRUKCJA

Ościeżnica regulowana z kątownikiem T80 lub T63 wyposażona jest w kątowniki z małymi promieniami zaokrąglenia profilu poprzecznego. Wykonana jest z wysokogatunkowej płyty drewnopochodnej. Od strony ekspozycyjnej pokryta jest w całości drewnopodobną folią dekoracyjną DRE-Cell Decor lub laminatem CPL gr. 0,15 - 0,2 mm. Jej konstrukcja pozwala na zastosowanie do ścian o grubości od 75 - 320 mm.



ZASTOSOWANIE

Ościeżnica regulowana ma zastosowanie do:

» drzwi wewnętrzzłokalowych - przylgowych oraz do drzwi szklanych (ORC)

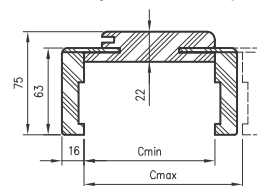
ZAWARTOŚĆ KOMPLETU

Belka główna (element poziomy i dwa pionowe wraz z elementami maskującymi), uszczelka drzwiowa, zestaw trzpieni komplet elementów przeznaczonych do zmontowania ościeżnicy wg dołączonej instrukcji.

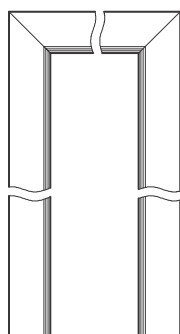
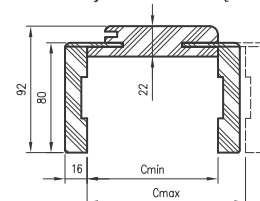
Ościeżnice pakowane są w opakowania kartonowe.

Ościeżnice do drzwi szklanych wyposażone są w 2 zawiasy \varnothing 15 mm, specjalny zaczep i uszczelkę.

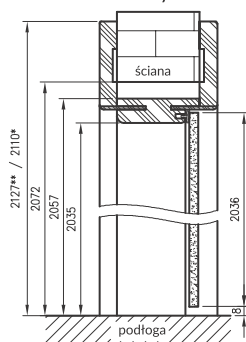
Przekrój OR/ORC z kąt. T63



Przekrój OR/ORC z kąt. T80

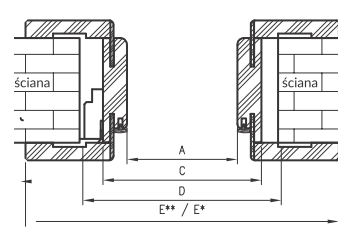


Przekrój pionowy drzwi szklanych z ORC



wymagana wysokość otworu w murze 2072 mm dla drzwi szklanych

Przekrój poziomy OR/ORC



D - wymagana szerokość otworu w murze

do drzwi jednoskrzydłowych

	A	C	D	E**	E*
60	600	644	680	784	750
70	700	744	780	884	850
80	800	844	880	984	950
90	900	944	980	1084	1050
100	1000	1044	1080	1184	1150
110	1100	1144	1180	1284	1250

* wymiar dotyczy ościeżnicy z kątownikiem T63

** wymiar dotyczy ościeżnicy z kątownikiem T80